

Chirurgische Händedesinfektion

Einreibemethode für die chirurgische Händedesinfektion (gem. EN 12791)

➤ Bei optisch sauberen Händen ist eine Händewaschung vor der chirurgischen Händedesinfektion laut RKI nicht erforderlich.

Ausnahme: Um eine potentielle Kontamination mit Bakteriosporen auszuschließen (keine sporizide Wirkung alkoholischer Händedesinfektionsmittel), ist eine Händewaschung vor Dienstbeginn bzw. spätestens vor Anlegen der OP-Kleidung vorzunehmen.

Schritt 1

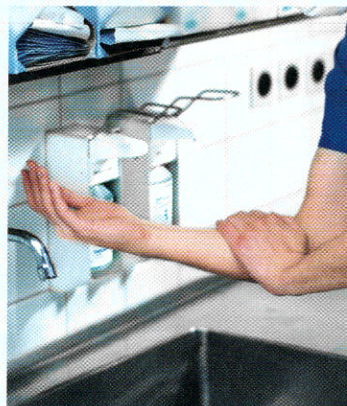
Händedesinfektionsmittel in die trockene Hand geben.

Dabei Spender mit dem Ellenbogen betätigen.



Schritt 2

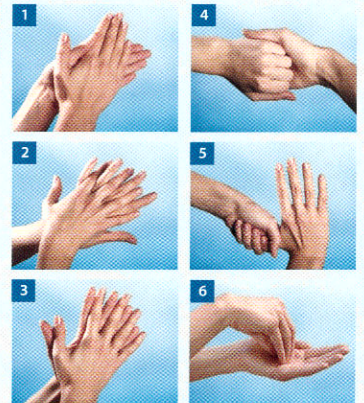
Hände und Unterarme bis zu den Ellenbogen **mind. 1,5 Min.*** mit dem Händedesinfektionsmittel einreiben.



Schritt 3

Hände gezielt desinfizieren.

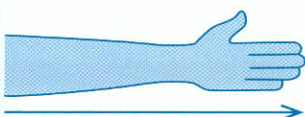
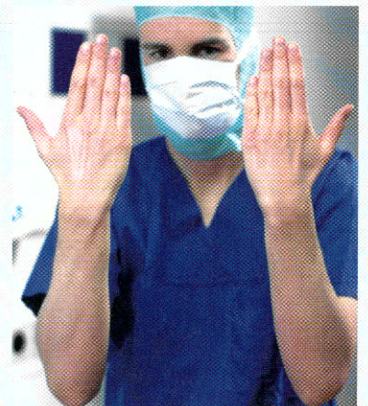
Dabei die Standard-Einreibemethode der hygienischen Händedesinfektion befolgen.



Schritt 4

Hände während und nach dem Einreiben über Ellenbogen-niveau halten.

Die Hände müssen vor dem Anlegen der OP-Handschuhe lufttrocken sein.



Hände und Unterarme müssen während der gesamten Einwirkzeit (**mind. 1,5 Min.***) mit dem Desinfektionsmittel benetzt sein.

* Die Einwirkzeit ist vom Präparat abhängig. Händedesinfektionsmittel von **schülke** haben eine nachgewiesene Wirksamkeit von 1,5 Min. bei der chirurgischen Händedesinfektion.